



La Pentecôte

Actes 2

Eglise du Mée sur Seine



AVEC TA FAMILLE EXPLORE LA BIBLE

Le passage d'aujourd'hui se trouve
dans Actes chapitre 2





Un merveilleux cadeau - La Bible App pour les Enfants

Coucou,
pour écouter
l'histoire
d'aujourd'hui,
clique [ici](#).



Le Saint-Esprit,
c'est une des trois personnes de
Dieu. Il y a Dieu le Père, Dieu le Fils
Jésus et Dieu le Saint-Esprit.
Quand on accepte Jésus comme
notre sauveur, Dieu habite
en nous sous la forme du
Saint-Esprit.
Regarde le bricolage 2 pour
en savoir un peu plus
sur lui !

Chantons ensemble !

Une flamme en moi (JEMK139)

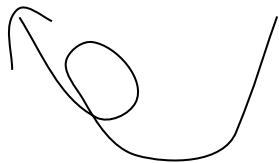
Refrain

*Une flamme en moi réchauffe mon cœur.
Cette flamme en moi brûle mes malheurs.
Je sens qu'elle est là : sa douce lueur
Brille en moi, brille en moi, brille en moi.*

Strophe 1

1. C'est une flamme d'amour
Qui m'éclaire dans la nuit
Et cette lumière d'amour
Vient illuminer ma vie.
En attendant le matin,
Je vais dire à mes voisins
Que cette lumière, enfin,
Vient briller en moi.

*Cette flamme, c'est
le Saint-Esprit*



Strophe 2

2. Le lundi j'ai son amour,
Le mardi je prends sa paix ;
Mercredi est un beau jour ;
Jeudi je veux le chanter ;
Vendredi, si j'ai douté,
Samedi, il vient m'aider ;
Le dimanche cette joie
Vient briller en moi.



UN DEFI POUR TOI

(à faire avec tes parents !)

Cette semaine, pourquoi ne pas apprendre par coeur ce verset ?

Jésus dit: le Saint Esprit, que le Père enverra en mon nom, vous enseignera toutes choses, et vous rappellera tout ce que je vous ai dit.

Jean 14.26

En cherchant le verset dans ta bible, quel est l'autre nom donné au Saint-Esprit ?



JEUX & BRICOLAGE

Tu trouveras ici deux bricolages et un coloriage pour tous âges !



Coloriage



Jésus dit: "L'Esprit-Saint, que le Père enverra en mon nom, vous enseignera toutes choses, et vous rappellera tout ce que je vous ai dit." Jean 14.26

Le vent et les flammes

(Bricolage 1)

Pour illustrer la Pentecôte, voilà un petit bricolage que tu pourras également colorier.

Instructions :

- imprime et colorie la page suivante
- découpe les parties 1 et 2
- découpe la petite fenêtre sur la partie où il y a les bonhommes
- colle la partie 2 sous la partie des bonhommes, en mettant de la colle sur les bandes grises
- glisse la partie 1 dans ce petit espace et voilà ! D'abord on entend un grand vent, puis les disciples ont une flamme de feu sur leur tête et parlent des langues du monde entier



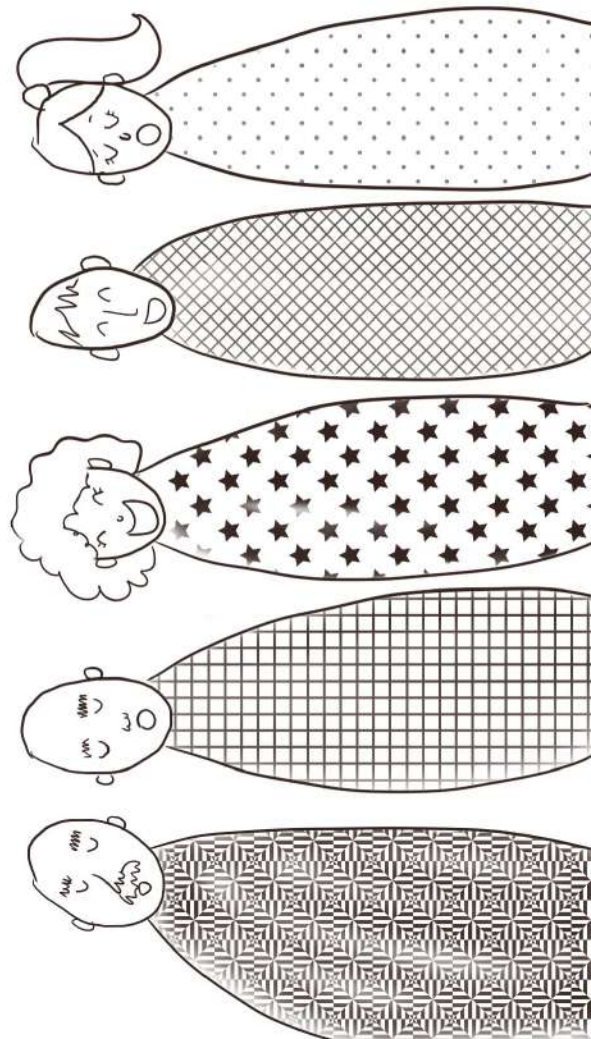
Bricolage 1



1



2



Un mobile original

(Bricolage 2)

Voilà un bricolage simple pour se rappeler quel est le rôle du saint-Esprit.

Le Saint-Esprit :

- est avec nous et en nous - Jean 14:16-17
- nous aide à prier - Romains 8:26-27
- nous rappelle la Parole de Dieu - Jean 16:13
- nous aide à parler de Dieu - Actes 1:8
- nous enseigne à propos de Dieu - Jean 14:26
- nous aide à savoir que nous appartenons à Dieu - Romains 8:16



Bricolage 2

(suite)

Matériel :

- les dessins imprimés
- des ciseaux
- du fil
- des crayons de couleur

Instructions :

- découpe les différents éléments sur les pointillés
- fais un trou sur les petits ronds
- fais passer la ficelle dans les petits trous



Bricolage 2

(suite)



Bricolage 2

(suite et fin)



Prière

**Seigneur, merci pour le Saint Esprit,
ce cadeau promis. Merci parce qu'il me
parle de Toi.**

Amen


Bravo les artistes !

N'hésite pas à nous envoyer tes oeuvres toi aussi !



Timothé (4,5 ans) et sa famille

Ilyann (6 ans).



Bravo les artistes !

N'hésite pas à nous envoyer tes oeuvres toi aussi !



MAËL

Coloriage



Mael (4,5 ans) et Jaymie (4,5 ans)

Protégez-vous bien !





**Des photos à partager,
des suggestions, des questions...?**

**Pour nous écrire :
lecoindesenfants@eglise-evangelique.net**

[Eglise du Mée sur Seine - Le
coin des enfants](#)

